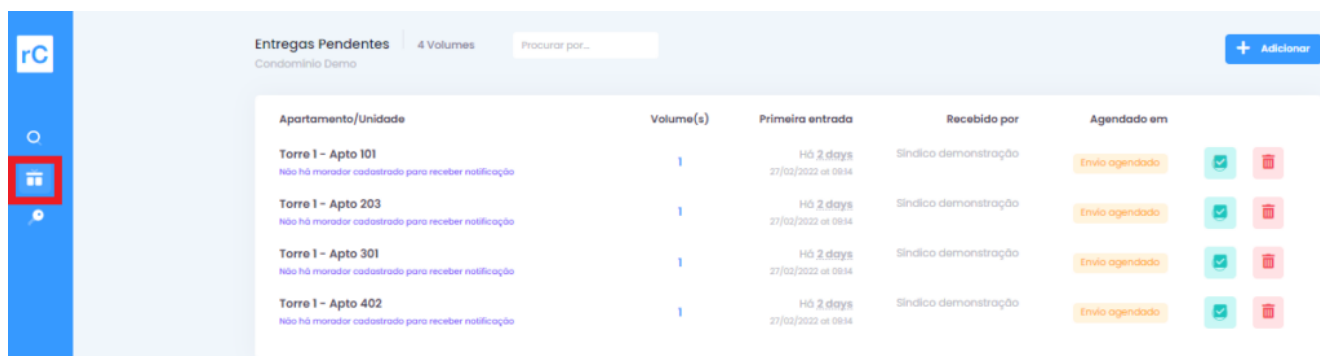










Como entregar as encomendas?

Para entregar uma encomenda você precisa logar no sistema. Se estiver com dúvida sobre acessar sua conta [clique aqui](#).

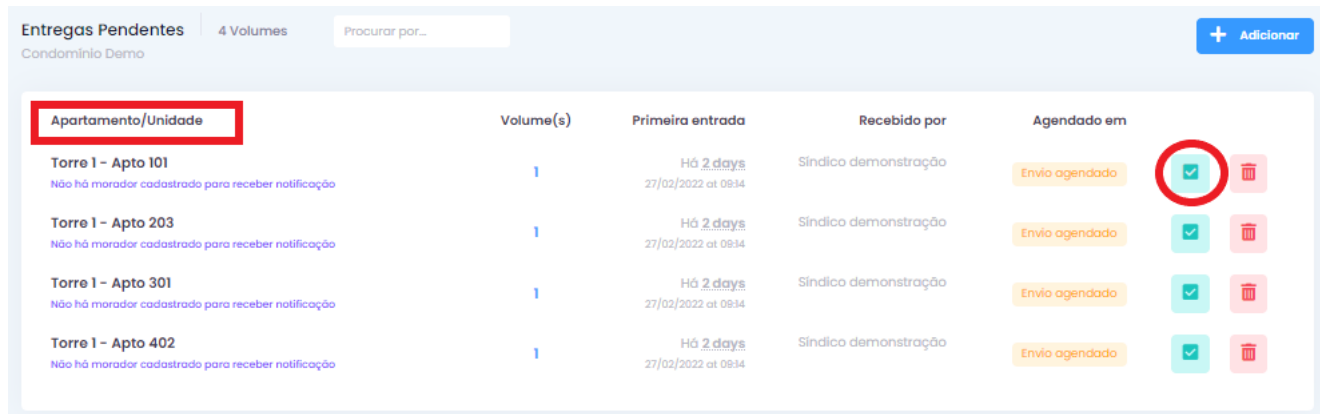
Após acessar na página inicial você deve clicar no ícone “Entregas Pendentes”.











The screenshot shows the 'Entregas Pendentes' (Pending Deliveries) page. On the left sidebar, the icon for pending deliveries is highlighted with a red box. The main table lists four pending deliveries for Torre 1, each with a volume of 1 and a delivery date of 27/02/2022 at 09:34. The 'Recebido por' (Received by) field is 'Síndico demonstração' for all entries. The 'Agendado em' (Scheduled on) field is 'Envio agendado' (Scheduled delivery) for all entries. Each row has a green checkmark icon and a red trash icon in the final column.

Apartamento/Unidade	Volume(s)	Primeira entrada	Recebido por	Agendado em	
Torre 1 - Apto 101 <small>Não há morador cadastrado para receber notificação</small>	1	Há 2 days 27/02/2022 at 09:34	Síndico demonstração	Envio agendado	 
Torre 1 - Apto 203 <small>Não há morador cadastrado para receber notificação</small>	1	Há 2 days 27/02/2022 at 09:34	Síndico demonstração	Envio agendado	 
Torre 1 - Apto 301 <small>Não há morador cadastrado para receber notificação</small>	1	Há 2 days 27/02/2022 at 09:34	Síndico demonstração	Envio agendado	 
Torre 1 - Apto 402 <small>Não há morador cadastrado para receber notificação</small>	1	Há 2 days 27/02/2022 at 09:34	Síndico demonstração	Envio agendado	 

1- Para fazer a entrega da encomenda basta verificar qual o apartamento o morador pertence em seguida clicar no ícone verde.



The screenshot shows the 'Entregas Pendentes' page. The 'Apartamento/Unidade' column header is highlighted with a red box. In the first row, the green checkmark icon in the final column is highlighted with a red circle. The table structure is identical to the previous screenshot.

Apartamento/Unidade	Volume(s)	Primeira entrada	Recebido por	Agendado em	
Torre 1 - Apto 101 <small>Não há morador cadastrado para receber notificação</small>	1	Há 2 days 27/02/2022 at 09:34	Síndico demonstração	Envio agendado	 
Torre 1 - Apto 203 <small>Não há morador cadastrado para receber notificação</small>	1	Há 2 days 27/02/2022 at 09:34	Síndico demonstração	Envio agendado	 
Torre 1 - Apto 301 <small>Não há morador cadastrado para receber notificação</small>	1	Há 2 days 27/02/2022 at 09:34	Síndico demonstração	Envio agendado	 
Torre 1 - Apto 402 <small>Não há morador cadastrado para receber notificação</small>	1	Há 2 days 27/02/2022 at 09:34	Síndico demonstração	Envio agendado	 

2- Ao clicar no ícone verde abrirá uma tela para você inserir a informação de quem retirou a encomenda. Se for outra pessoa você pode marcar e inserir o nome. Essa funcionalidade ajuda a registrar quem retirou a encomenda dando mais segurança ao porteiro e controle ao morador.

Entregas Pendentes

4 Volumes

Procurar por...

+ Adicionar

Apartamento/Unidade	Volume(s)	Primeira entrada	Recebido por	Agendado em
Torre 1 - Apto 101 <small>Não há morador cadastrado para receber notificação</small>	1	Há 2 days 27/02/2022 at 08:34	Sindico demonstração	Envio agendado
Torre 1 - Apto 203 <small>Não há morador cadastrado para receber notificação</small>			nonstração	Envio agendado
Torre 1 - Apto 301 <small>Não há morador cadastrado para receber notificação</small>			nonstração	Envio agendado
Torre 1 - Apto 402 <small>Não há morador cadastrado para receber notificação</small>			nonstração	Envio agendado

Entregar o(s) item(s)

Selecione o(s) item(s):*

☒

Identificador: sdaa
27/02/2022 at 08:34 - por Sindico demonstração

Quem retirou? *

☒

Outro, informe o nome

Entregar agora